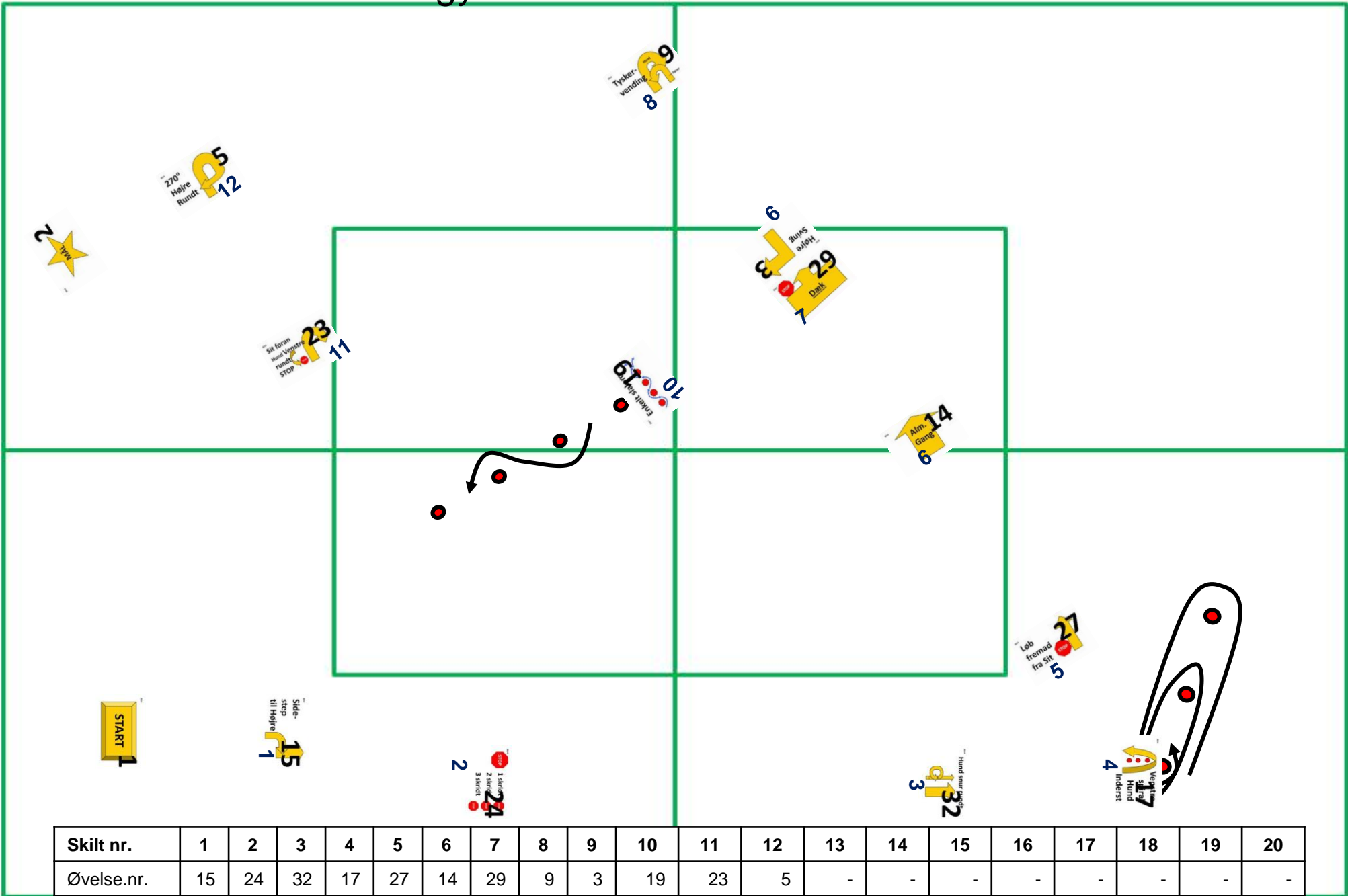
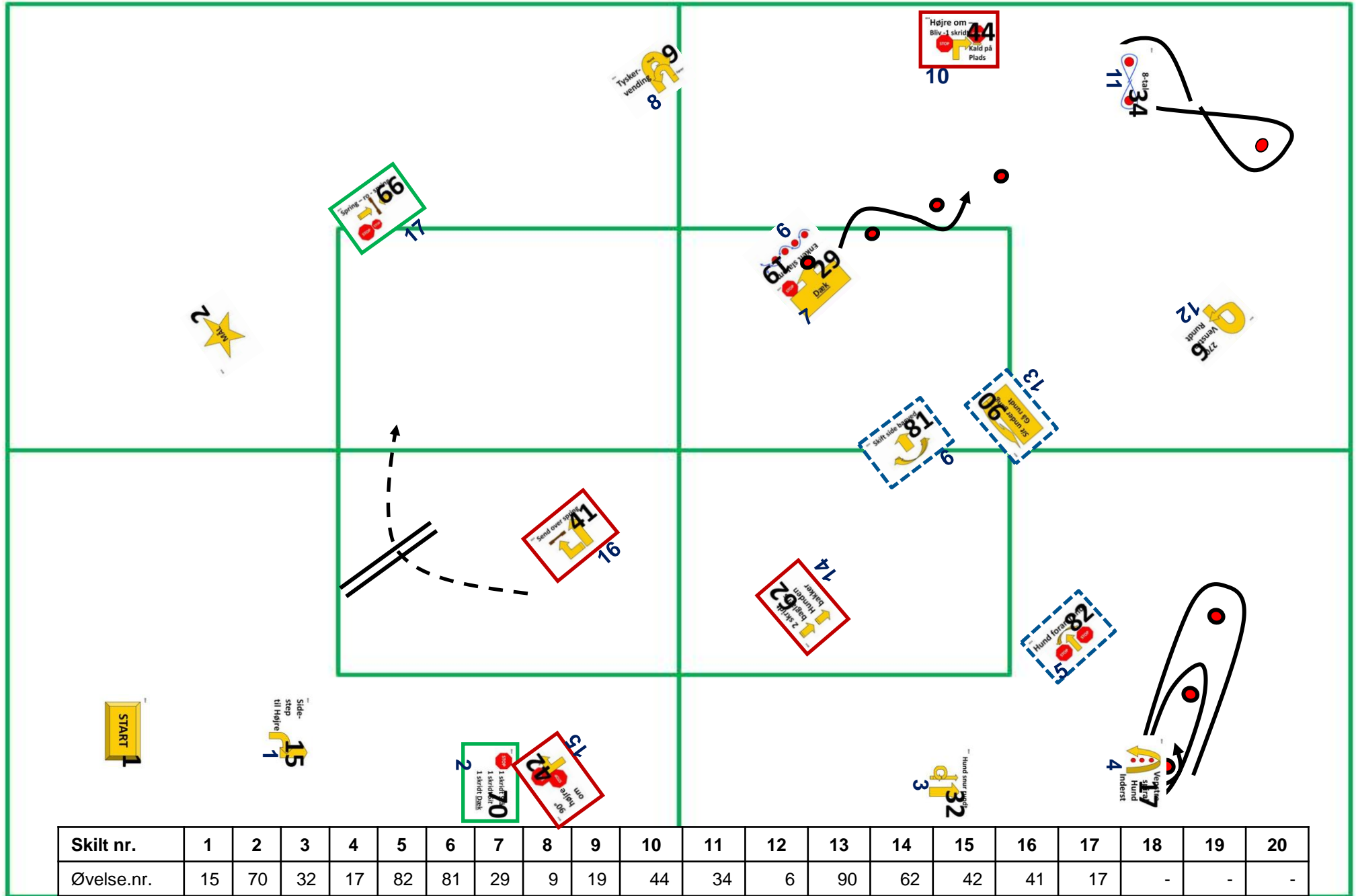


# DcH Humlebæk - Begynder

Miriam Bønnelykke



Skilt nr.	1	2	3	4	5	6	7	8	9	10	11	12	13	14	15	16	17	18	19	20
Øvelse.nr.	15	24	32	17	27	14	29	9	3	19	23	5	-	-	-	-	-	-	-	-



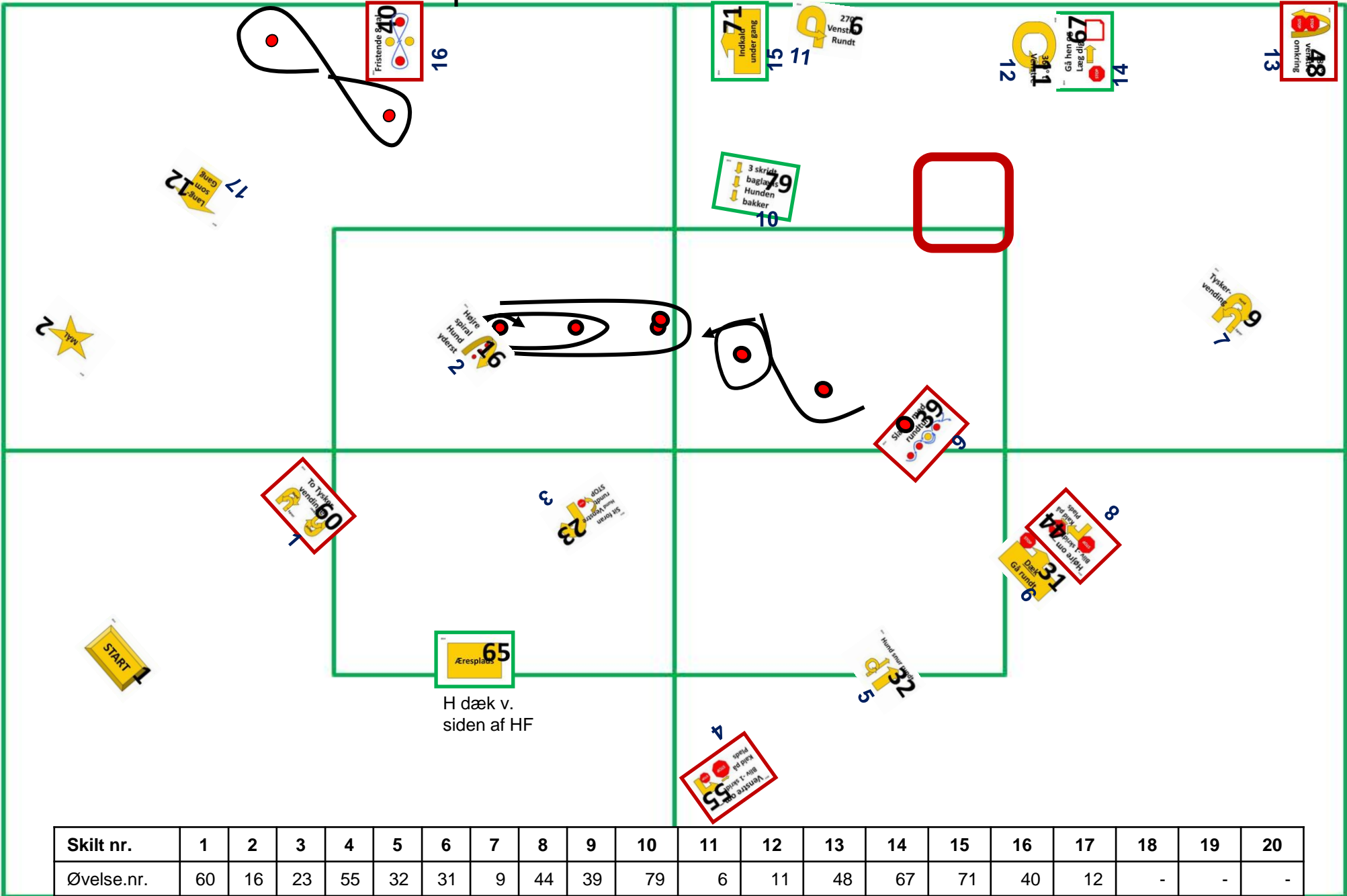
Skilt nr.	1	2	3	4	5	6	7	8	9	10	11	12	13	14	15	16	17	18	19	20
Øvelse.nr.	15	70	32	17	82	81	29	9	19	44	34	6	90	62	42	41	17	-	-	-

**Exercise Details:**

- 1:** To Tysker vendte sig om (Red box)
- 2:** Hejre spidst Hund yderst
- 3:** St. løbet
- 4:** Venstre om (Red box)
- 5:** 1 skridt baglæst Hunden bakker (Red box)
- 6:** Fristende signal (Red box)
- 7:** Tysker vendte sig om
- 8:** Den nye rundbøj (Red box)
- 9:** Dæk GA rundt
- 10:** 1 skridt baglæst Hunden bakker (Red box)
- 11:** venstre om (Red box)
- 12:** Fristende signal (Red box)
- 13:** Løst som
- 14:** St. løbet
- 15:** Hund omvendt
- 16:** Dæk GA rundt
- 17:** Den nye rundbøj (Red box)
- 18:** St. løbet
- 19:** Tysker vendte sig om
- 20:** -

**START** is located at the bottom left of the grid.

Skilt nr.	1	2	3	4	5	6	7	8	9	10	11	12	13	14	15	16	17	18	19	20
Øvelse.nr.	60	16	23	55	32	31	9	44	39	36	43	40	12	-	-	-	-	-	-	-



Skilt nr.	1	2	3	4	5	6	7	8	9	10	11	12	13	14	15	16	17	18	19	20
Øvelse.nr.	60	16	23	55	32	31	9	44	39	79	6	11	48	67	71	40	12	-	-	-

# DcH Humlebæk - Champion

Miriam Bønnelykke

Skilt nr.	1	2	3	4	5	6	7	8	9	10	11	12	13	14	15	16	17	18	19	20
Øvelse.nr.	80	16	68	55	83	91	9	61	88	39	79	6	11	48	89	71	40	12	-	-