




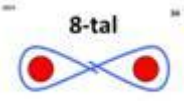





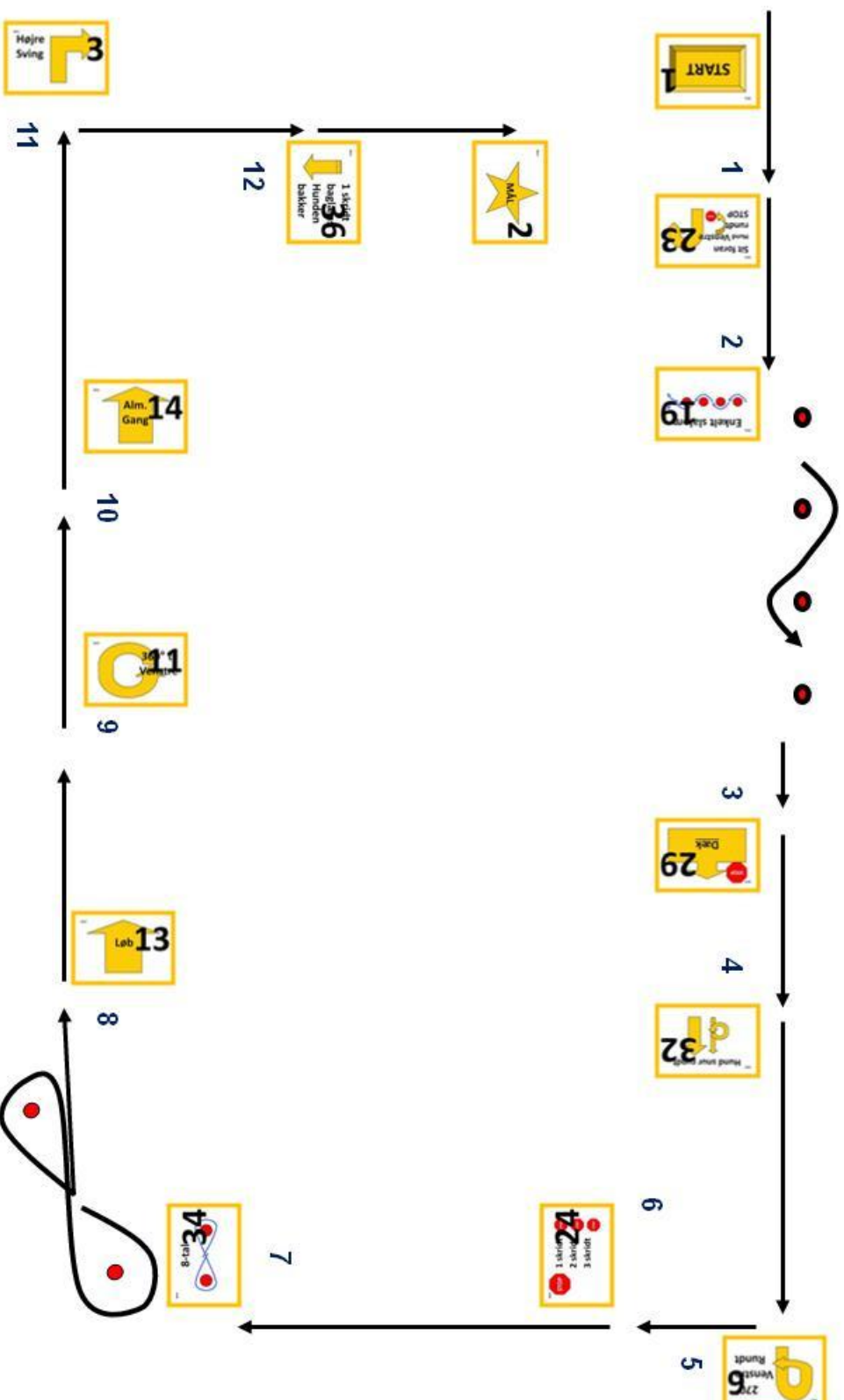


23		<p><b>Sit foran - Hund Venstre rundt - STOP.</b> Føreren gør holdt og kalder hunden ind foran sig hvor <b>hunden sætter sig foran</b> (med front mod føreren). I begynderklassen er det tilladt føreren at gå ét skridt baglæns for lettere at få hunden ind foran.</p> <p>I øvelsens anden del dirigeres hunden til pladspositionen ved <b>at gå direkte til venstre side med front mod føreren</b>. Først når <b>hunden sidder</b> i pladsposition går teamet atter fremad. <i>Stationær øvelse.</i></p>
19		<p><b>Enkelt slalom.</b> <i>Indgangen er med den første kegle på teamets venstre side. Teamet skal færdiggøre hele øvelsen ved at passere mellem keglerne</i> med hunden i pladspositionen.</p>
29		<p><b>STOP - Dæk.</b> Føreren stopper og hunden sætter sig i pladspositionen. Herefter dirigeres <b>hunden i dæk</b> efterfulgt af en kommando til at <b>fortsætte fremad fra dækpositionen</b>. <i>Stationær øvelse.</i></p>
32		<p><b>Hund snur rundt.</b> Før skiltet passeres dirigeres hunden til at <b>snurre en gang rundt, væk fra føreren</b>, og komme tilbage i plads positionen mens føreren fortsætter sin gang fremad.</p>
24		<p><b>STOP - 1, 2, 3 skridt fremad.</b> Teamet stopper og hunden sætter sig i pladspositionen. Føreren tager <b>1 skridt fremad</b> med hunden i pladspositionen og stopper, derefter <b>2 skridt fremad, stop</b> og <b>3 skridt fremad, stop</b>. <b>Hunden holder pladspositionen under bevægelsen og hunden sætter sig på plads hver gang føreren stopper.</b> <i>Stationær øvelse.</i></p>
34		<p><b>8-tal.</b> Teamet skal gå et helt 8-tal, hvorved de passerer centrum <b>3 gange</b>.</p>
13		<p><b>Løb.</b> Teamet skal synligt øge farten. I begynderklassen skal næste øvelse være Almindelig gang, Langsom gang eller Mål.</p> <p>I de øvrige klasser kan øvelserne 3 til 11 udføres før hastigheden igen ændres til Almindelig gang.</p>
11		<p><b>360° til Venstre.</b> Teamet drejer <b>360° til førerens venstre side</b>. Cirklen skal være så lille som mulig og foretages <b>før skiltet passeres</b>. <b>Hunden må ikke sætte sig.</b></p>
14*		<p><b>Almindelig gang.</b> Teamet skal synligt ændre farten og fortsætte fremad i en <b>naturlig, rask gangart</b>.</p>
3*		<p><b>Højre sving.</b> Teamet (hund og fører) drejer <b>90° skarpt til højre</b>. Drejningen udføres med så lille en bue som muligt og <b>foran skiltet</b>. <b>Hunden må ikke sætte sig.</b></p>
36		<p><b>1 skridt baglæns - Hunden bakker.</b> Fra almindelig gang skifter føreren retning ved at bakke mindst <b>1 skridt uden at stoppe op</b>, herefter fortsætter teamet fremad. <b>Hunden bakker med føreren</b> og holder sin position under hele øvelsen <b>uden at sætte sig</b>.</p>

# DCH Vejle, Begynder

16. Marts 2014

Pia Johnsen



Skilt nr.	1	2	3	4	5	6	7	8	9	10	11	12
Øvelse nr.	23	19	29	32	6	24	34	13	11	14	3	36